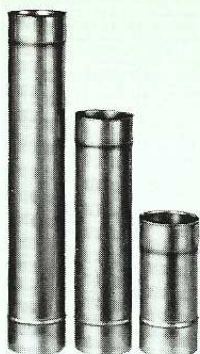

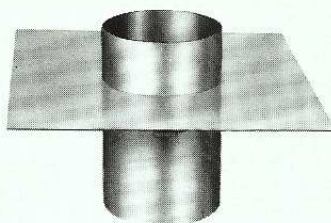





KOMÍNOVÉ DÍLY
1000, 500, 250mm



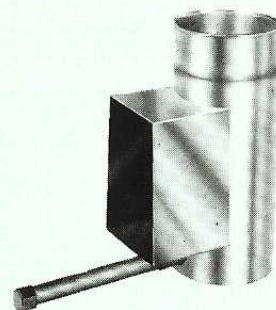
UKONČOVACÍ PLECHY KRUHOVÉ,
NEBO HRANATÉ




RŮZNÉ TYPY KONTROLNÍCH A ČISTÍCÍCH DÍLŮ



ČISTÍCÍ DÍL S ODTOKEM



KOMÍNOVÉ NAPOJENÍ
ODD. 90°



KOMÍNOVÉ NAPOJENÍ
POD ÚHLEM 45°



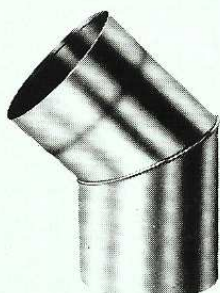

PŘECHODOVÝ
DÍL



SPOJOVACÍ DÍL PRO
FLEXI HADICI



RŮZNÁ KOLENA OD 5° - 90°



KOMÍNOVÁ SPONA



PODLE PŘÁNÍ ZÁKAZNÍKA ZHOTOVÍME JAKÝKOLIV DÍL!